

Welkom!

Blijvend digitaal werken

bij het vak Duits



Teaching4you

marloesderksen@teaching4you.nl



Voorstellen



Projectleider innovatief onderwijs Teaching & Learning Centre - UvA

23 jaar onderwijservaring (vmbo/havo/vwo/MBO)

Lichamelijke Opvoeding + Duits

zzp'er (o.a. bij DECO – Digitaal Educatie Collectief)

onderwijskundig ICT'er

trainer ICT, (online) didactiek

auteur TrabiTour online bovenbouw



Voorstellen

Waar kom je
vandaag?

Bij welke
school werk
je?

Waarom ben
je vandaag
hier?



Een paar vragen vooraf

Coronapandemie – ICT - toekomst

Vragen in Padlet

- *Wat zou je liever niet terug willen zien in het onderwijs?*
- *Wat neem je mee (en wil je misschien nog verder ontwikkelen)?*
- *Welke tools zul je blijven gebruiken?*
- *Heb je nu al een vraag?*

<https://padlet.com/marloesderksen/neueimpulse>



Neue Impulse

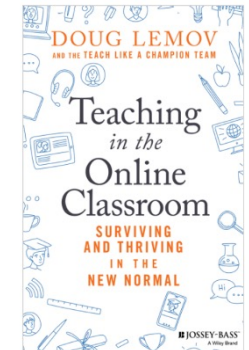

Wat nemen we mee uit de Coronatijd?

Inzetten ICT in de les Duits

1 Indeling naar:

- persoonlijke voorkeur
- afhankelijk van de klas/ het cluster
- lesduur
- beschikbare middelen

3 Indeling op basis van theorie



2 Indeling naar vaardigheid

Hören | Lesen | Sprechen | Schreiben

4 Indeling volgens principe van Blended Learning

Vaardigheden & ICT

hören



spreken



lesen



schreiben



- Woots
- oude luistertoetsen Cito
- Goethe-online (of partnerschool)
- authentiek materiaal

- Fysieke + online les
- Breakout rooms
- Goethe-online (of partnerschool)

- Boeken (papier/online)
- oude examens
- Goethe-online (of partnerschool)
- authentiek materiaal

- methode
- authentiek materiaal
- Goethe-online (of partnerschool)



Wijze lessen & ICT



Padlet
LessonUp
Quizlet live
Answergarden
Word Clouds
Socrative
Formative
Exitticket
Plickers
Mentimeter



Canva
Powerpoint
LessonUp
Screen-Cast-O-Matic
Powtoon
Youtube



Methodesites
Sway
Word
Powerpoint
Digitaal wisbordje
Samentypen.nl
Flipgrid
Liveworksheets.com

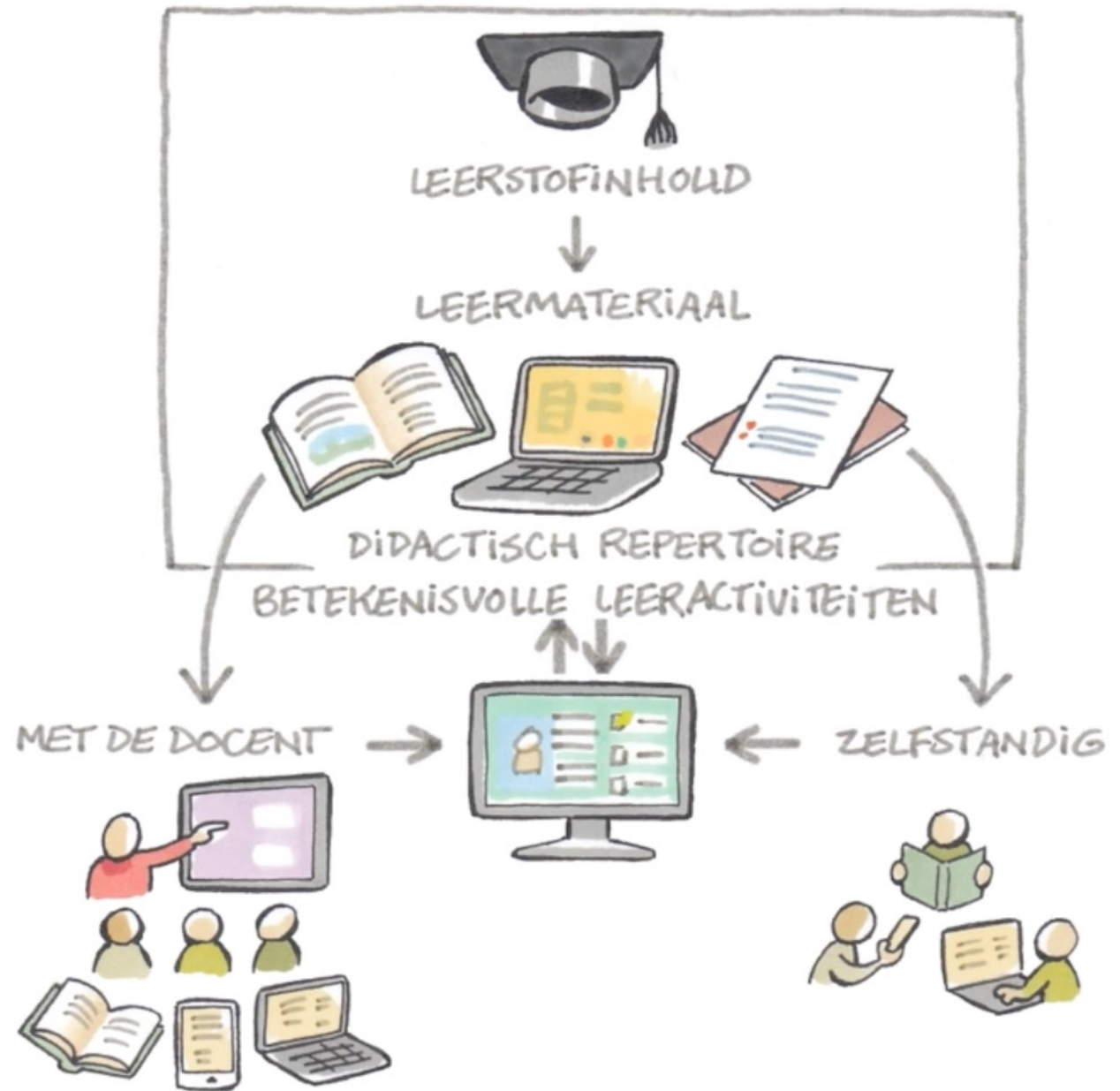


Skype in the classroom
Flipgrid
QR-generator
Sites online bij je lesstof
Papier/online



Blended Learning

-
Wat is het?



Blended Learning

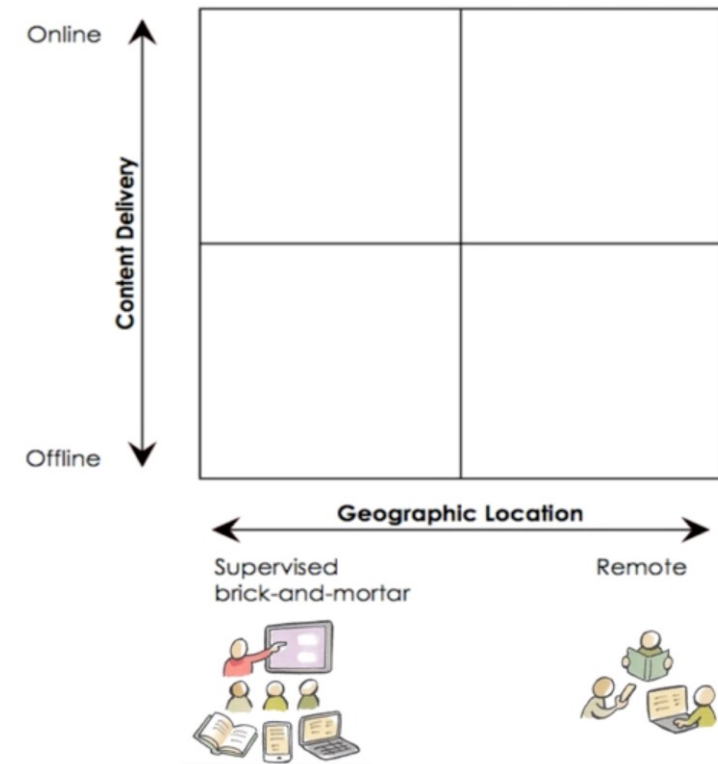
–

Blended Teaching

BLENDED TEACHING

“Onder blended teaching verstaan we: het gebruik van online en offline tools in verschillende fases van het leerproces. Bij blended teaching bied je lesmateriaal aan in een mix van online en offline lesmateriaal.”

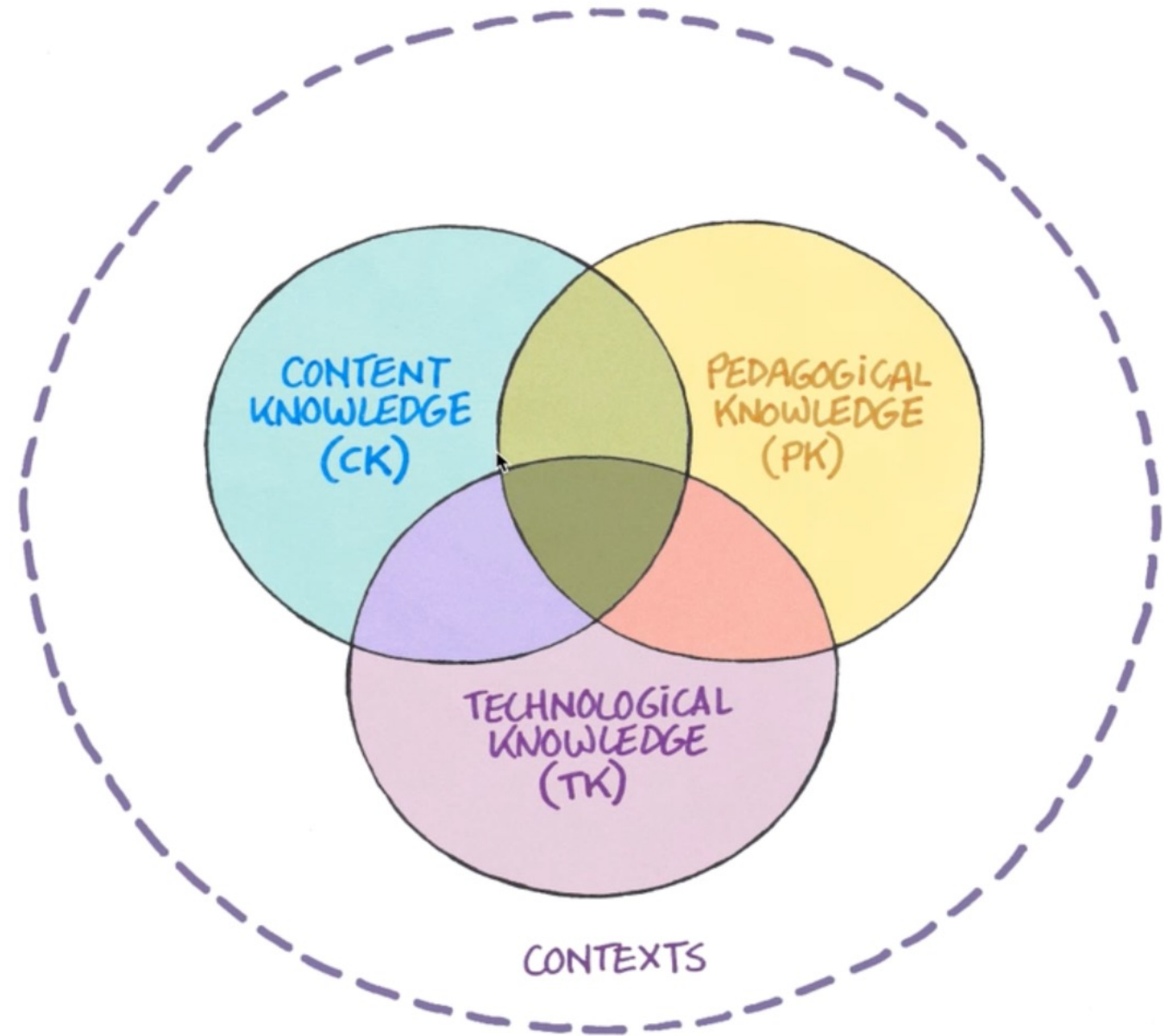
Bron: *Whitepaper: blended teaching* (Onderwijs van Morgen, 2018)



Blended Learning

-

Wat heb je nodig?



Blended Learning

Tools



Teaching4you


marloesderksen@teaching4you.nl




Blended Learning

- *Flipped Tools*

Flipped Classroom



School: Practice
and Projects

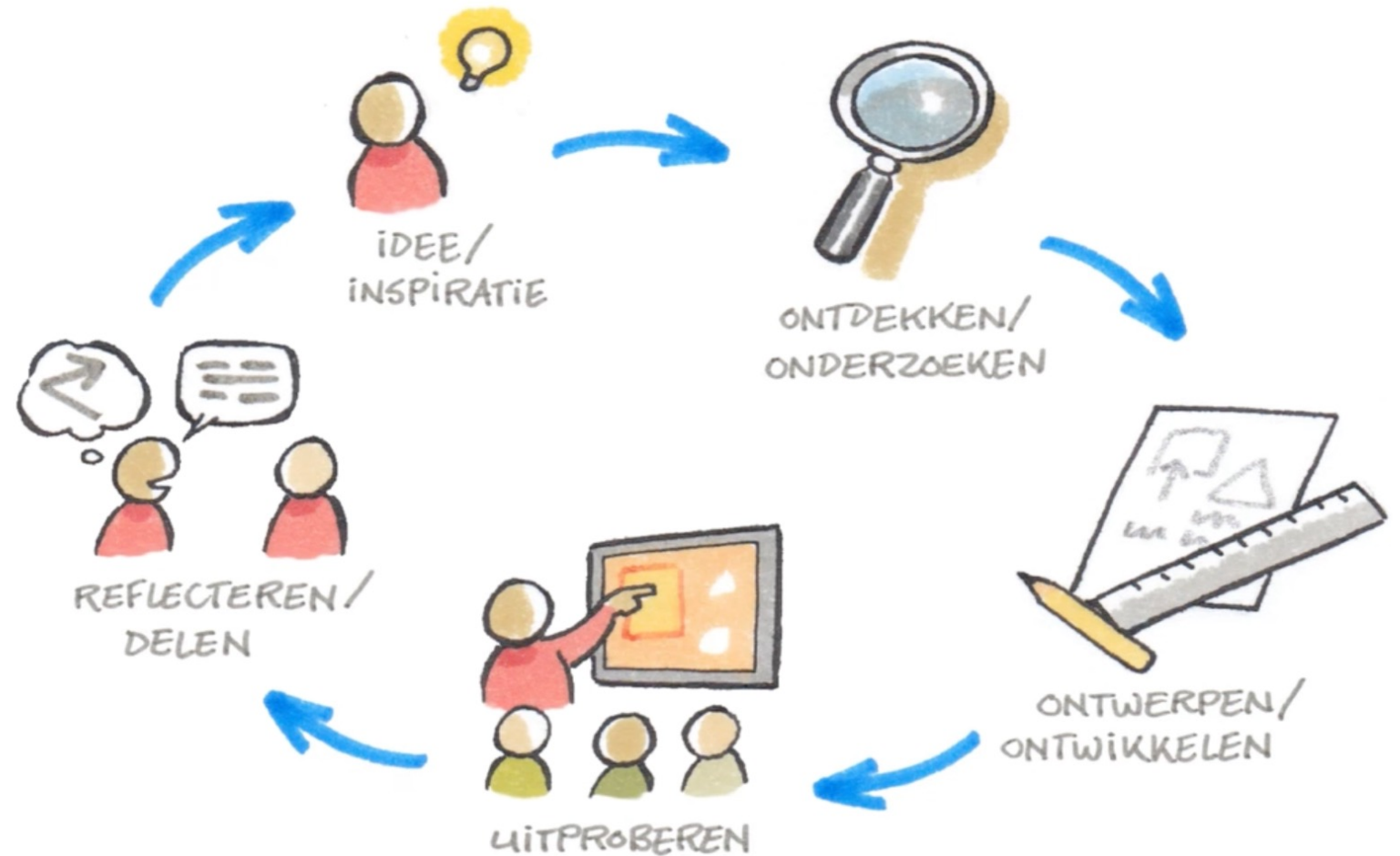


Home: Online
Instruction and
Content



Blended Learning

-
Hoe begin ik?



Exitticket

[Exitticket.nl/ticket/neueimpulse](https://exitticket.nl/ticket/neueimpulse)



Bedankt!



Teaching4you

Mede mogelijk gemaakt door:



UNIVERSITEIT VAN AMSTERDAM

&



Teaching4you

marloesderksen@teaching4you.nl



Links naar de boeken

Op de schouders van reuzen:

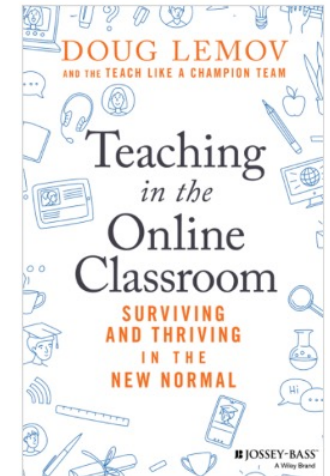
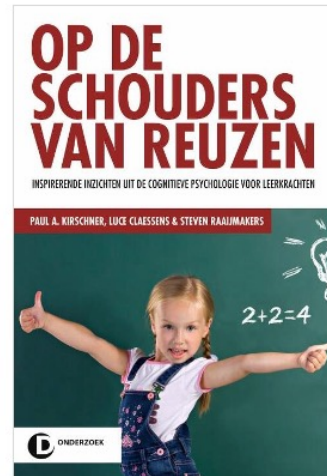
<https://newsroom.didactiefonline.nl/uploads/BOEKEN/20190107%20Op%20de%20schouders%20van%20reuzen%20Definitief%20download.pdf>

Wijze lessen:

<https://www.ou.nl/documents/846784/0/Wijze+Lessen+digitaal+160919.pdf/53ce9ca8-c213-ebc6-d674-ac24f78596ef>

Website bij boek

<https://www.ou.nl/web/wijze-leszen>



Teaching4you

marloesderksen@teaching4you.nl

